RU1048

Указание нестандартного PIN-кода на Рутокен в настройках УТМ

1) Необходимо хотя бы раз запустить "Универсальный транспортный модуль" (для создания файлов конфигураций)

2) Обновите при необходимости Драйверы Рутокен до актуальной версии с нашего сайта

3) Загрузите архив с файлом для автоматической настройки UTM4_fix.zip

4) Распакуйте архив и запустите UTM_fix.exe

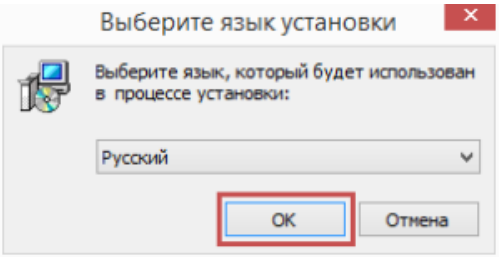

Поле для ввода PIN-кода для Рутокен ЭЦП 2.0/3.0 уже заполнено значением по умолчанию. Установите PIN-код пользователя, который установлен у вас на Рутокене.

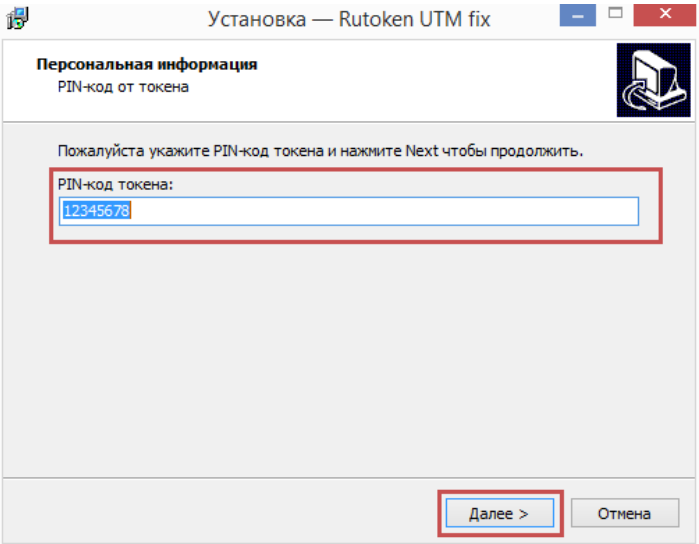

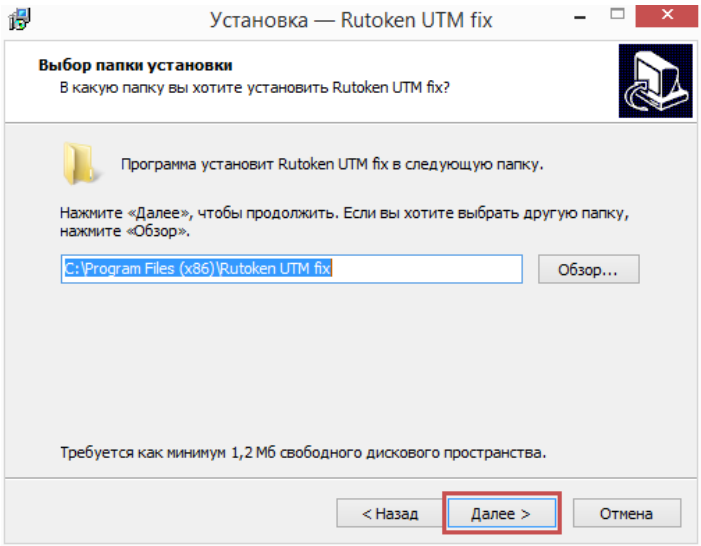
Установка — Rutoken UTM fix
Выбор папки установки
В какую папку вы хотите установить Rutoken UTM fix?
Программа установит Rutoken UTM fix в следующую папку.
Нажмите «Далее», чтобы продолжить. Если вы хотите выбрать другую папку, нажмите «Обзор».
C:\Program Files (x86)\Rutoken UTM fix
Обзор...
Требуется как минимум 1,2 Мб свободного дискового пространства.
< Назад
Далее >
Отмена

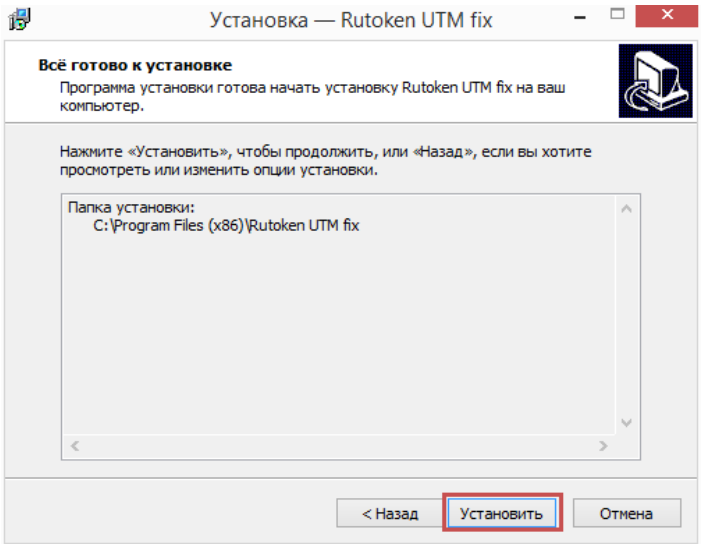
Установка — Rutoken UTM fix
Всё готово к установке
Программа установки готова начать установку Rutoken UTM fix на ваш компьютер.
Нажмите «Установить», чтобы продолжить, или «Назад», если вы хотите просмотреть или изменить опции установки.
Папка установки:
C:\Program Files (x86)\Rutoken UTM fix
< Назад
Установить
Отмена

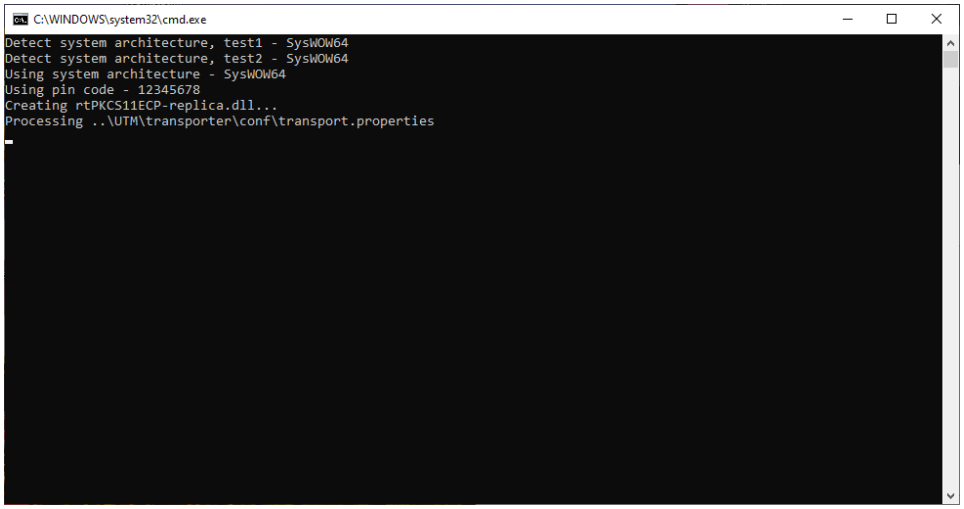
C:\WINDOWS\system32\cmd.exe
Detect system architecture, test1 - SysWOW64
Detect system architecture, test2 - SysWOW64
Using system architecture - SysWOW64
Using pin code - 12345678
Creating rtPKCS11ECP-replica.dll...
Processing ..\UTM\transporter\conf\transport.properties

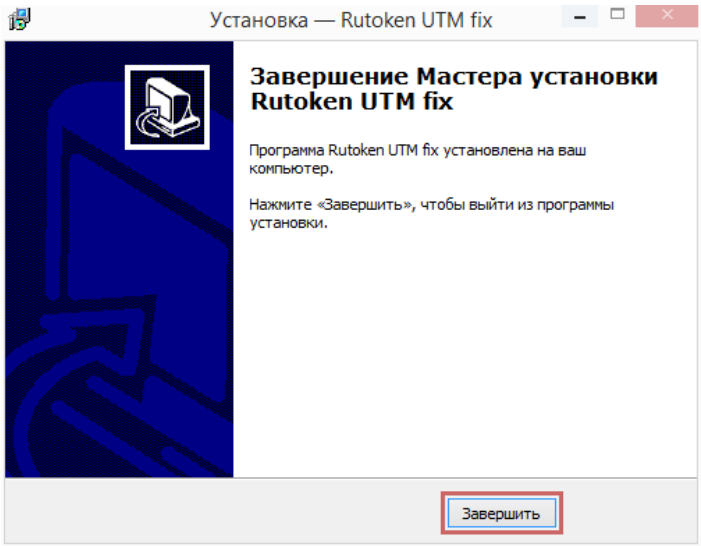

5) Удалите полностью папку C:\UTM\transporter\transportDB

6) Запустите агента УТМ и откройте Домашнюю страницу.

После выполнения указанных действий проверьте работу "Универсального транспортного модуля", он должен быть настроен для работы с Рутокен ЭЦП 2.0/3.0.

Если по каким-либо причинам использование автоматической утилиты невозможно,

Меняем пин-код в конфигурационных файлах вручную - указываем его в файле настроек transport.properties в папках:

C:\UTM\transporter\conf:

- Строка crypto.lib.gost.keystorePassword=
- Строка crypto.lib.gost.keyPassword=
- Строка crypto.lib.pki.keystorePassword=
- Строка crypto.lib.pki.keyPassword=